

Aşağıdaki tabloda BIST 30 şirketlerinin son üç aylık yabancı takas oranlarını, oran değişimlerini, bu dönemki en düşük ve en yüksek yabancı takas oranlarını ve ilgili tarihlere dair fiyatlar ile yabancı yatırımcıların son dönem aktivitelerini görebilirsiniz.

Tablodaki verilere baktığımızda, yüksek yabancı takas oranına karşın TCELL ve PGSUS hisselerinde pozisyon azalışı dikkat çekiyor.

XU030 Yabancı Takas Oranları (YTO), Son 3 Ay

10 Kasım 2023 Cuma işlemleri sonucu oluşan,
14 Kasım 2023 Salı takas verileri kullanılmıştır.

Kod	Son Fiyat	Son Yab. Tks. Oranı	Δ (Oran, bp)			Son 3 Ay En Yüksek / En Düşük Yabancı Takas Oranı(YTO)	Δ (Oran, bp)	Tks.Tarihi ve YTO Eğilimi	Fiyat (T-2)	Δ (Fiyat,%)	Yabancı Aksiyonu	
			1 hafta	1 ay	3 ay							
TCELL	53.90	71.03	-37	-160	-221	En Düşük 71.03 En Yüksek 73.64	0 -262	14/11/2023 15/08/2023	▲ ▲	55.00 53.35	-2.0 1.0	Yoğun Satıcılar
KCHOL	136.80	59.37	16	-99	132	En Düşük 57.39 En Yüksek 60.79	199 -142	25/08/2023 11/10/2023	▼ ▼	137.00 156.20	-0.1 -12.4	Son Dönemde Alıcılar
AKBNK	28.00	49.39	-56	-118	40	En Düşük 48.03 En Yüksek 50.99	136 -160	24/08/2023 03/10/2023	▼ ▼	27.50 33.46	1.8 -16.3	Son Dönemde Satıcılar
BIMAS	284.00	47.99	-12	-39	114	En Düşük 45.83 En Yüksek 48.60	215 -61	22/08/2023 18/10/2023	▼ ▼	235.00 319.70	20.9 -11.2	Dengeli
SAHOL	55.40	45.57	-20	72	156	En Düşük 43.55 En Yüksek 46.42	202 -85	25/08/2023 04/10/2023	▼ ▼	57.45 61.05	-3.6 -9.3	Dengeli
TOASO	247.00	39.46	29	-184	-715	En Düşük 38.82 En Yüksek 46.71	64 -725	01/11/2023 15/08/2023	▲ ▲	248.00 300.70	-0.4 -17.9	Dengeli
FROTO	797.00	38.36	-4	-133	-484	En Düşük 37.75 En Yüksek 43.20	61 -484	31/10/2023 14/08/2023	▲ ▲	819.24 894.89	-2.7 -10.9	Dengeli
ISCTR	19.80	37.36	-5	20	10	En Düşük 35.80 En Yüksek 39.05	156 -169	24/08/2023 01/09/2023	▼ ▼	16.31 22.16	21.4 -10.6	Dengeli
TUPRS	147.00	36.72	127	419	-102	En Düşük 32.31 En Yüksek 37.85	441 -113	29/09/2023 15/08/2023	▲ ▲	156.19 105.91	-5.9 38.8	Alıcılar
YKBNK	16.12	31.85	4	-11	84	En Düşük 29.27 En Yüksek 32.57	258 -72	25/08/2023 03/10/2023	▼ ▼	15.40 18.46	4.7 -12.7	Son Dönemde Alıcılar
THYAO	232.20	29.26	69	-26	-507	En Düşük 28.08 En Yüksek 34.45	118 -519	03/11/2023 15/08/2023	▲ ▲	218.10 265.70	6.5 -12.6	Son Dönemde Alıcılar
ENKAI	33.12	28.97	-14	118	285	En Düşük 25.94 En Yüksek 29.24	303 -27	01/09/2023 06/11/2023	▼ ▼	31.60 31.30	4.8 5.8	Son Dönemde Satıcılar
ASELS	41.12	28.67	-15	474	388	En Düşük 23.59 En Yüksek 28.82	508 -15	22/08/2023 07/11/2023	▼ ▼	35.33 43.42	16.4 -5.3	Dengeli
PGSUS	700.00	23.76	-41	-133	-396	En Düşük 23.76 En Yüksek 28.54	0 -478	14/11/2023 11/09/2023	▲ ▲	723.00 863.90	-3.2 -19.0	Dengeli
KOZAL	21.40	22.98	-8	27	-75	En Düşük 22.50 En Yüksek 25.38	48 -240	17/10/2023 13/09/2023	▲ ▲	27.34 32.80	-21.7 -34.8	Son Dönemde Satıcılar
SISE	47.56	20.04	-16	15	-93	En Düşük 19.85 En Yüksek 21.19	20 -115	01/11/2023 15/08/2023	▲ ▲	48.72 51.75	-2.4 -8.1	Dengeli
EREGL	37.20	18.44	-25	-52	-51	En Düşük 18.20 En Yüksek 19.54	24 -110	31/10/2023 11/09/2023	▲ ▲	38.46 48.30	-3.3 -23.0	Dengeli
HEKTS	20.84	17.81	6	-48	-46	En Düşük 17.70 En Yüksek 18.77	11 -96	03/11/2023 04/09/2023	▲ ▲	21.66 25.66	-3.8 -18.8	Dengeli
ARCLK	136.00	17.23	-59	-59	25	En Düşük 16.01 En Yüksek 18.09	122 -86	17/08/2023 03/10/2023	▼ ▼	149.91 163.00	-9.3 -16.6	Dengeli
EKGYO	7.01	15.62	-138	-218	-58	En Düşük 15.23 En Yüksek 19.69	39 -407	04/09/2023 10/10/2023	▼ ▼	8.59 8.64	-18.4 -18.9	Dengeli
KRDMD	23.88	13.98	-104	112	-8	En Düşük 12.28 En Yüksek 16.85	170 -286	04/09/2023 27/09/2023	▼ ▼	25.00 30.26	-4.5 -21.1	Son Dönemde Satıcılar
PETKM	20.20	11.08	119	119	139	En Düşük 9.63 En Yüksek 11.74	145 -66	20/10/2023 11/09/2023	▲ ▲	21.54 21.38	-6.2 -5.5	Dengeli
ODAS	11.00	10.97	52	-186	-54	En Düşük 10.37 En Yüksek 14.14	60 -316	23/10/2023 19/09/2023	▲ ▲	11.40 12.28	-3.5 -10.4	Dengeli
ALARK	104.00	10.72	-34	-112	54	En Düşük 9.52 En Yüksek 17.75	121 -703	24/08/2023 22/09/2023	▼ ▼	126.91 121.70	-18.1 -14.5	Satıcılar
GARAN	45.92	9.51	-29	-14	34	En Düşük 9.18 En Yüksek 9.85	34 -34	19/09/2023 31/10/2023	▼ ▼	50.00 49.12	-8.2 -6.5	Son Dönemde Satıcılar
KONTR	271.25	8.37	45	3	29	En Düşük 7.82 En Yüksek 9.07	55 -70	31/10/2023 26/09/2023	▲ ▲	275.00 319.60	-1.4 -15.1	Son Dönemde Alıcılar
GUBRF	359.50	7.59	-127	93	-55	En Düşük 5.76 En Yüksek 8.86	183 -127	24/10/2023 06/11/2023	▼ ▼	335.10 351.60	7.3 2.2	Dengeli
SASA	43.08	7.04	-8	-22	31	En Düşük 6.65 En Yüksek 8.07	39 -103	14/09/2023 18/09/2023	▼ ▼	51.05 49.50	-15.6 -13.0	Dengeli
ASTOR	116.90	6.12	38	36	114	En Düşük 4.60 En Yüksek 8.72	153 -260	22/08/2023 16/08/2023	▲ ▲	129.90 140.00	-10.0 -16.5	Dengeli
OYAKC	67.85	3.12	6	9	-8	En Düşük 3.02 En Yüksek 3.68	10 -56	06/11/2023 27/09/2023	▲ ▲	71.20 83.35	-4.7 -18.6	Dengeli

- * Yabancıların görece daha çok tercih ettikleri (yabancı takas oranı yüksek) hisseler
- * Yabancıların görece daha az tercih ettikleri (yabancı takas oranı düşük) hisseler

BIST 100 Şirketlerinin periyodik yabancı takas oranı değişimleri

Aşağıdaki tabloda BIST 100 şirketlerinin son bir hafta, iki hafta, bir ay, üç ay ve altı aylık dönemlerde yabancı takas oranlarındaki değişimleri takası en çok artan ve azalan ilk on şirket bazında görebilirsiniz.

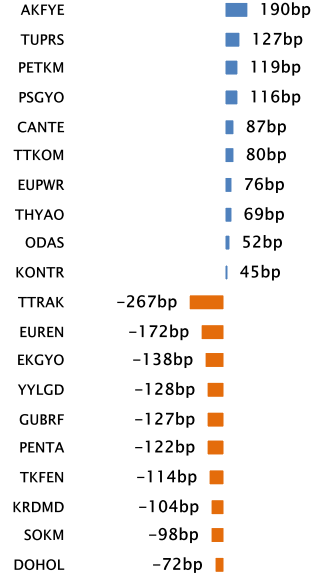
AKFYE son 6 Aylık dönemde yabancı takas oranında devam eden düzenli artış ile ;**TTRAK** ve **EUREN** ise son 1 Aylık dönemde yabancı takas oranında devam eden düzenli azalış ile dikkat çekmektedir.

YABANCI TAKAS ORANI EN ÇOK ARTAN İLK 10 HİSSE (BIST - 100, bp)

	Haftalık	2 Haftalık	Aylık	3 Aylık	6 Aylık
1	AKFYE 190 bp	TUPRS 337 bp	ASELS 474 bp	AKFYE 799 bp	AHGAZ 1,041 bp
2	TUPRS 127 bp	YYLGD 217 bp	AKCNS 420 bp	PSGYO 494 bp	YKBNK 897 bp
3	PETKM 119 bp	AKFYE 194 bp	TUPRS 419 bp	SMRTG 455 bp	TOASO 811 bp
4	PSGYO 116 bp	GUBRF 176 bp	SMRTG 340 bp	DOAS 447 bp	AKFYE 724 bp
5	CANTE 87 bp	ASELS 156 bp	YYLGD 331 bp	ASELS 388 bp	TTRAK 696 bp
6	TTKOM 80 bp	KAYSE 115 bp	KAYSE 316 bp	ALBRK 361 bp	ALBRK 663 bp
7	EUPWR 76 bp	CCOLA 101 bp	AKFYE 310 bp	AHGAZ 357 bp	KCHOL 632 bp
8	THYAO 69 bp	THYAO 99 bp	PSGYO 306 bp	YYLGD 308 bp	ALFAS 612 bp
9	ODAS 52 bp	EUPWR 96 bp	MAVI 287 bp	CWENE 300 bp	AKBNK 585 bp
10	KONTR 45 bp	TTKOM 87 bp	AHGAZ 220 bp	ENKAI 285 bp	ASTOR 524 bp

Haftalık Yabancı Takas Değişimleri

-1000 -500 0 500 1000

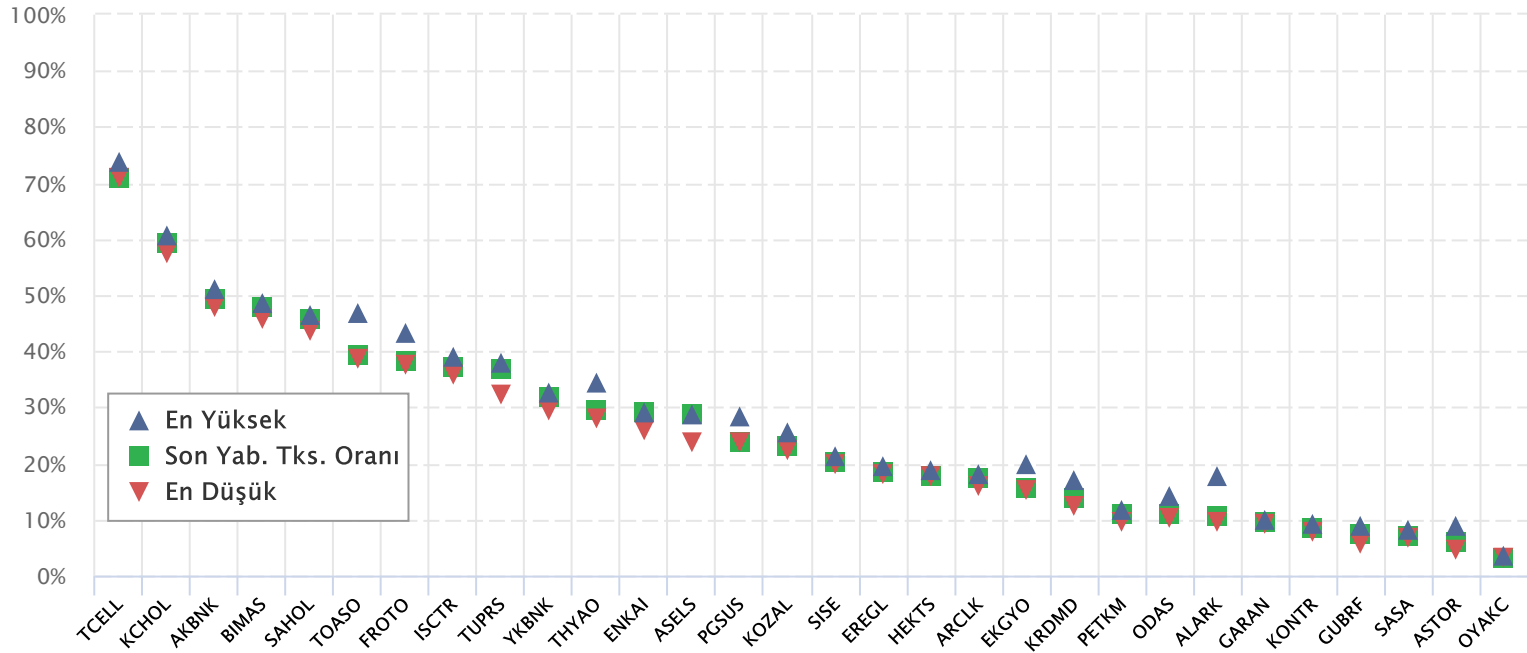


YABANCI TAKAS ORANI EN ÇOK AZALAN İLK 10 HİSSE (BIST - 100, bp)

	Haftalık	2 Haftalık	Aylık	3 Aylık	6 Aylık
1	TTRAK -267 bp	TTRAK -352 bp	MIATK -644 bp	MIATK -827 bp	TTKOM -1,340 bp
2	EUREN -172 bp	MIATK -330 bp	TTRAK -504 bp	TOASO -715 bp	PGSUS -529 bp
3	EKGYO -138 bp	EUREN -295 bp	DOAS -306 bp	ULKER -548 bp	IMASM -504 bp
4	YYLGD -128 bp	ALBRK -178 bp	EKGYO -218 bp	THYAO -507 bp	SOKM -441 bp
5	GUBRF -127 bp	DOHOL -174 bp	ODAS -186 bp	FROTO -484 bp	AKSA -398 bp
6	PENTA -122 bp	SOKM -135 bp	TOASO -184 bp	AEFES -413 bp	TCELL -365 bp
7	TKFEN -114 bp	TKFEN -132 bp	KOZAA -172 bp	PGSUS -396 bp	CCOLA -352 bp
8	KRDMD -104 bp	KRDMD -114 bp	TCELL -160 bp	ENJSA -356 bp	IPEKE -346 bp
9	SOKM -98 bp	MGROS -113 bp	EUREN -157 bp	TSKB -324 bp	TAVHL -289 bp
10	DOHOL -72 bp	YEOTK -97 bp	ISMEN -142 bp	TTKOM -288 bp	THYAO -288 bp

BIST 30 Şirketlerinin Son 3 Aylık Yabancı Takas Oranları

Aşağıdaki tabloda, BIST 30 şirketlerinin cari yabancı takas oranlarının son üç aylık dönemde gördükleri en yüksek ve en düşük yabancı takas oranlarına olan konumunu görebilirsiniz. Tablo, cari yabancı takas oranı en yüksek hisseden en düşük hisseye doğru sıralanmıştır.



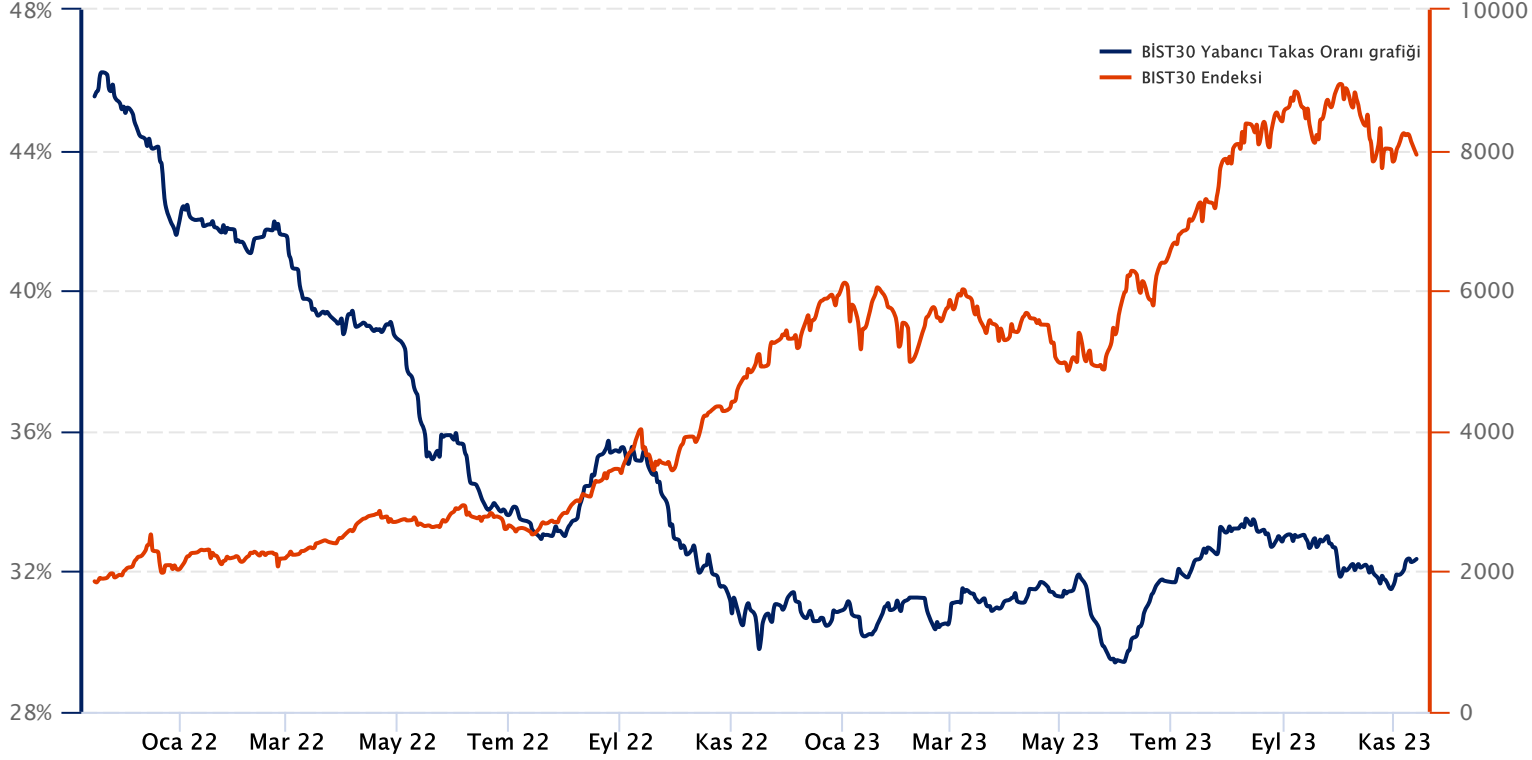
Kaynak: Finnet, Matriks, HLY Yatırım Danışmanlığı ve Bireysel Portföy Yönetimi



BIST 30 Yabancı Takas Oranı

Grafikteki verilere göre son iki yılda;

BIST 30 Endeksi Yabancı Takas Oranı 14/11/2023 tarihinde %32.33, minimum Yabancı Takas Oranı 31/05/2023 tarihinde %29.41, maksimum Yabancı Takas Oranı ise 19/11/2021 tarihinde %46.22 olarak gerçekleşmiştir.



Not: BIST 30 Yabancı Takas Oranı, endeks kapsamındaki şirketlerin endeks ağırlıkları ve yabancı takas oranları esas alınarak hesaplanmış olup Takasbank tarafından açıklanan yabancı takas oranından farklılık göstermektedir.

Kaynak: Finnet, Matriks, HLY Yatırım Danışmanlığı ve Bireysel Portföy Yönetimi



Yatırım Danışmanlığı ve Bireysel Portföy Yönetimi

Özlem ÜNAL Müdür			
Semih Can ÖZER Uzman	Gizem Tetik ARGİN Uzman	Semih ÖZER Uzman	Huzeyfe KARAKUŞ Uzman
ytrdanismanligibpy@halkyatirim.com.tr 0 (216) 285 09 00			

Çekince : "Yatırım Danışmanlığı hizmeti; aracı kurumlar, portföy yönetim şirketleri, mevduat kabul etmeyen bankalar ile müşteri arasında imzalanacak Yatırım Danışmanlığı sözleşmesi çerçevesinde sunulmaktadır. Burada yer alan bilgi, yorum ve tavsiyeleri, kişilerin yerindelik testi ile belirlendiği risk seviyeleri dikkate alınarak, Halk Yatırım Yatırım Danışmanlığı ve Araştırma birimi nezdinde güvenilir olduğuna inanılan bilgi kaynaklarından yararlanarak hazırlanmakta ve kişiye özel sunulmaktadır. Verilen bu tavsiyeler mali durumunuz ile risk ve getiri tercihlerinize uygun olmayabilir. Bu nedenle, risk yapınıza uygun olmayan şekilde sadece burada yer alan bilgilere dayanılarak yatırım kararı verilmesi beklentilerinize uygun sonuçlar doğurmayabilir. Size özel olarak tahsis edilen Yatırım Danışmanınız ile irtibata geçmeniz ve mali durumunuz ve risk seviyelerinize uygun kararları birlikte almanız tavsiye edilir.

Veri ve grafikler güvenilirliğine inandığımız güvenilir kaynaklardan derlenmiş olup, yapılan yorumlar sadece HALK YATIRIM MENKUL DEĞERLER A.Ş. Yatırım Danışmanlığı'nın beklentilerini yansıtmaktadır. Bu bilgiler ışığında yapılan ve yapılacak olan ileriye dönük yatırımların sonuçlarından Şirketimiz hiçbir şekilde sorumlu tutulamaz. Ayrıca, Halk Yatırım Menkul Değerler A.Ş.'nin yazılı izni olmadıkça içeriği kısmen ya da tamamen üçüncü kişilerce hiç bir şekil ve ortamda yayınlanamaz, iktisap edilemez, alıntı yapılamaz, kullanılamaz. İletim, gönderilen kişiye özel ve münhasırdır. İlave olarak, bu raporun gönderildiği ve yukarıdaki açıklamalarımız doğrultusunda kullanıldığı ülkelerdeki yasal düzenlemelerden kaynaklı tüm talep ve dava haklarımız saklıdır.

Uyarı Notu: Bu e-posta'nın içerdiği bilgiler (ekleri dahil olmak üzere) gizlidir. Onayımız olmaksızın üçüncü kişilere açıklanamaz. Bu mesajın gönderilmek istendiği kişi değilseniz, lütfen mesajı sisteminizden derhal siliniz. Halk Yatırım Menkul Değerler A.Ş. bu mesajın içerdiği bilgilerin doğruluğu veya eksiksiz olduğu konusunda bir garanti vermemektedir. Bu nedenle bilgilerin ne şekilde olursa olsun, içeriğinden, iletilmesinden, alınmasından, saklanmasından sorumlu değildir. Bu mesajın içeriği yazarına ait olup, Halk Yatırım Menkul Değerler A.Ş.'nin görüşlerini içermeyebilir.

